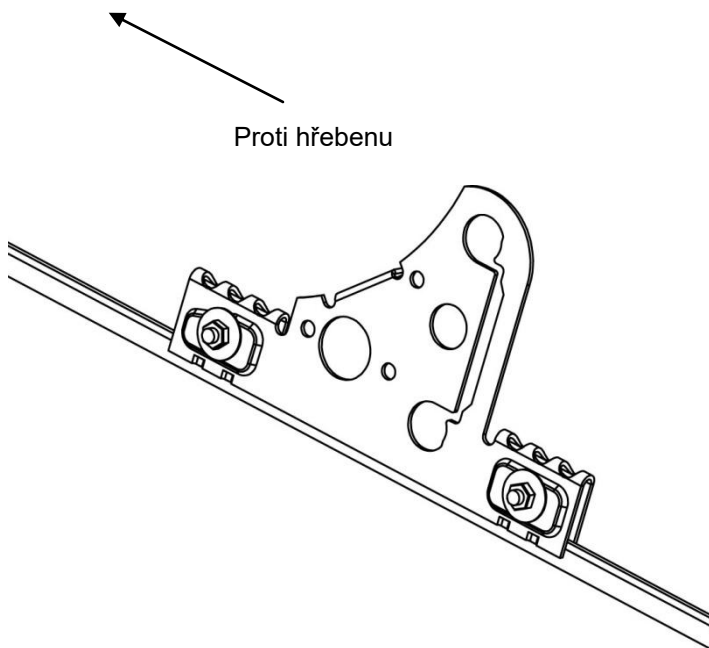


MONTÁŽNÍ INSTRUKCE

PŘIPEVNĚNÍ PRO PLECHOVÉ STŘECHY

M-222 1611

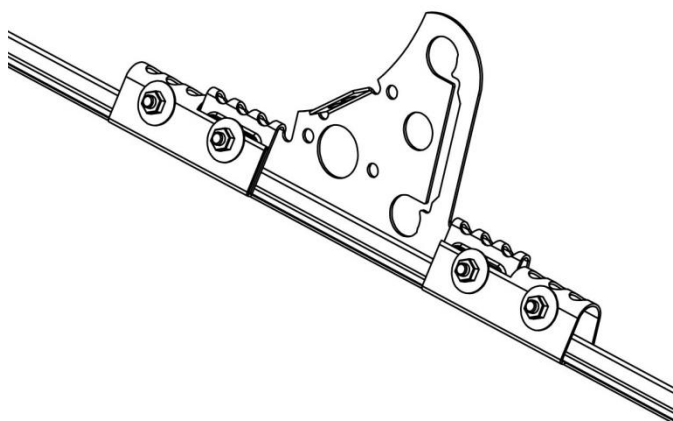


Drážkové poutko pro plechové střechy s dvojitým drážkováním

Ocelový plech min 0,6mm.

Namontuje drážkové poutko nad stojanovou drážkou, zkontrolujte, abt podpadky drážkového poutka držely pod hranou drážky.

Točivý moment 40 Nm.

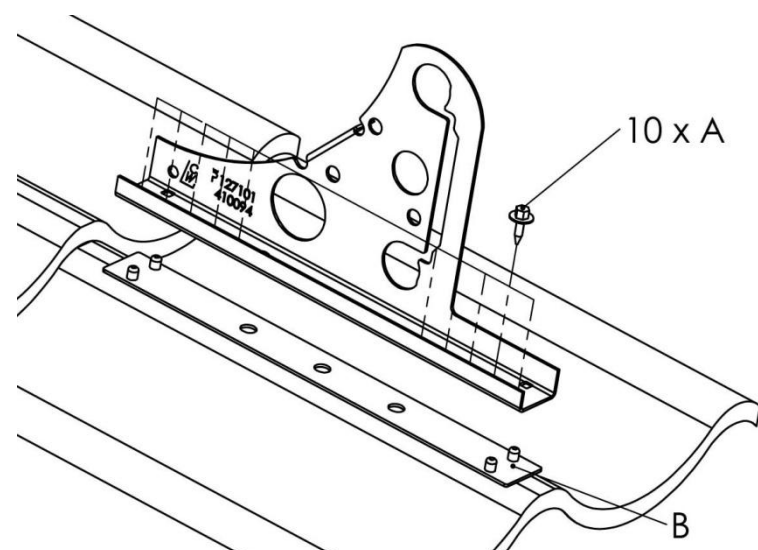


Drážková poutka pro cvakací střechy

Ocelový plech min 0,6mm.

Namontuje drážkové poutko nad stojanovou drážkou, zkontrolujte, abt podpadky drážkového poutka držely pod hranou drážky.

Točivý moment 40 Nm.



Přípevnění pro plechové střechy

Ocelový plech min 0,5mm.

Použijte sadu šroubů 410024P.

Namontujte s nízkým otočným momentem, aby se nepoškodily závity.

Při montáži na ostatní kvality plechu, viz montážní instrukce M-124.

A= Nerezový plechový šroub s podložkou 19 x 6,3 mm, B= EPDM těsnění