

PŘIPEVNĚNÍ OSTATNÍ KVALITY PLECHU

Poutko TB/NT pro montáž na TRP či plechové střechy 0,4mm. s cihlovým profilem z oceli či hliníkového plechu min 0,4 mm.


Minimálně 3 konzole na souvislou délku. Maximální odstup C pro konzole 1000 mm.

Konzole se mají namontovat tam, přes štěrbinu, kde plech leží dvojité. U začátku a konce lze konzole namontovat na jednoduchý plech.

Namontujte konzoli na vrchol profilu s EPDM a 10 ks závitovými šrouby A2 22 x 6,3 mm s těsnicí podložkou.

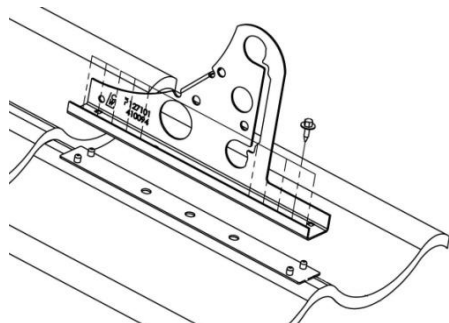
Namontuje přípevnění pro schody dle M-202. Vyvrtajte u překrytí s vrtákem 3,5 mm. Šroubujte dlouhým momentem, abyste nepoškodili závit v plechu. Zkontrolujte, že byly oba plechy utaženy.

Namontujte dle montážních instrukcí pro aktuální výrobek. Ochrana proti pádu sněhu, zábradlí u hřebenu/patky střechy M-204, Střešní lávka M-203, Ochranné zábradlí pro střešní výlez M-251, Střešní žebřík M-205.



Jednoduchý plech povolen u začátku a konce a pro uprostřed namontovanou konzoli pro střešní lávku. Maximální odstup k nejbližší konzoli 500 mm.

Dvojitě plechy u překrytí.

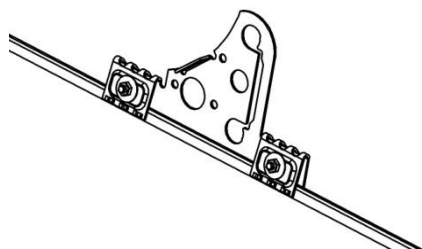


Střešní bezpečnost s poutkem trp na hliníkovém plechu min 0,8 mm

Namontujte konzoli na vrchol profilu s EPDM a 10 ks závitovými šrouby A2 22 x 6,3 mm s těsnicí podložkou.

Šroubujte s dlouhým momentem, abyste nepoškodili závit v plechu.

U začátku a konce namontujte 3 ks poutek trp s max odstupem C 600 mm, jinak max odstupem C 1200 mm.



U začátku a konce je třeba namontovat 3 ks drážkové poutka s maximálním odstupem C 600 mm, jinak s maximálním odstupem C 1200 mm.

Drážkové poutko TB/NT na střechy z měděného plechu s dvojitým drážkováním min 0,6 mm, zinkovým plechem min 0,7 mm či hliníkovým plechem min 0,7 mm a rovněž svařeným plechem z nerezové oceli min 0,4 mm.

Stačte drážkové poutko přes stojaté drážky, aby výstupky zapadly pod okraj drážky.

Při montáži na měděné střechy namontujte těsnění EPDM mezi drážkové poutko a měděný plech.

Utáhněte šrouby s min 40 Nm.

Montáž na ocelové plechy s jednoduchým drážkováním min 0,6 mm

Při montáži na ocelové střechy s jednoduchým drážkováním musí být plech, sponky a podložková střecha nepoškozené a zkontrolované autorizovaným inspektorem v oboru pokládání plechových střech.